

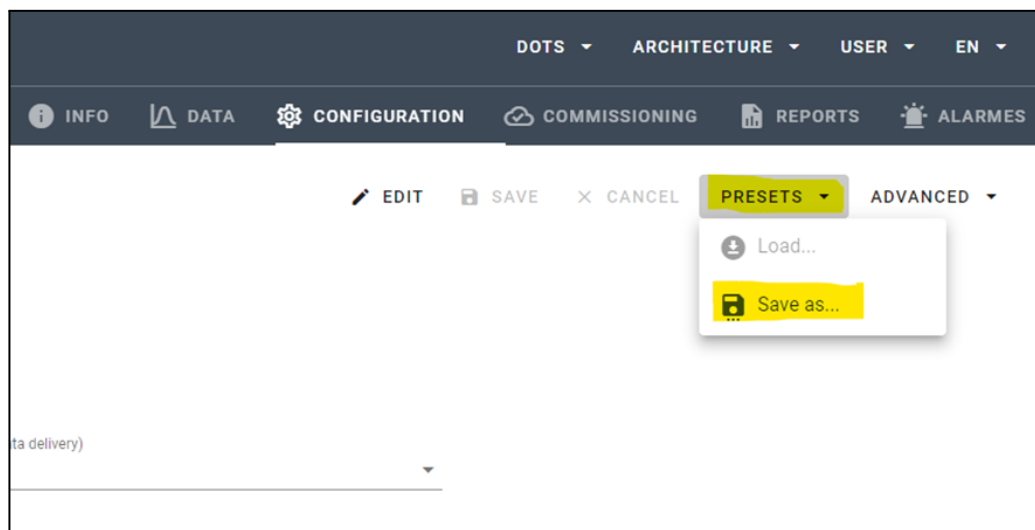
## Introdução

Essa nota de aplicação serve como passo a passo para configuração em grupo dos dispositivos através dos presets. Essa funcionalidade é muito útil para quando se deseja realizar a parametrização de vários dispositivos juntos.

## Passo 1: Criar preset

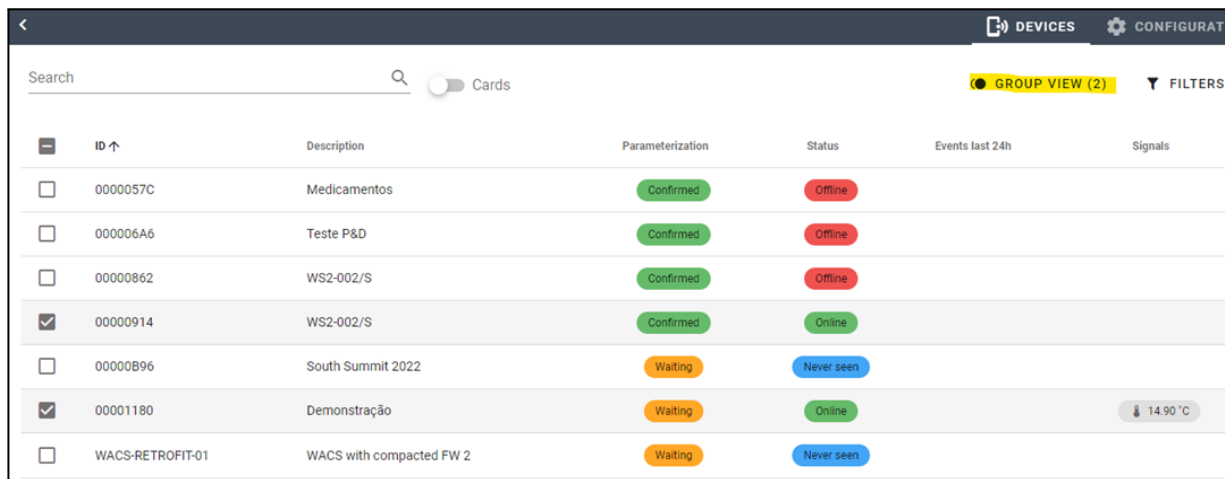
Um preset nada mais é que a criação de uma configuração padrão para um grupo de dispositivos, a partir da configuração de um dispositivo.

Basta entrar em um dispositivo, configurar conforme sua aplicação e ir na aba PRESET e selecionar SAVE AS.



## Passo 2: Selecionar os dispositivos

Após criar o Preset deve-se selecionar os dispositivos a serem configurados e clicar em GROUP VIEW



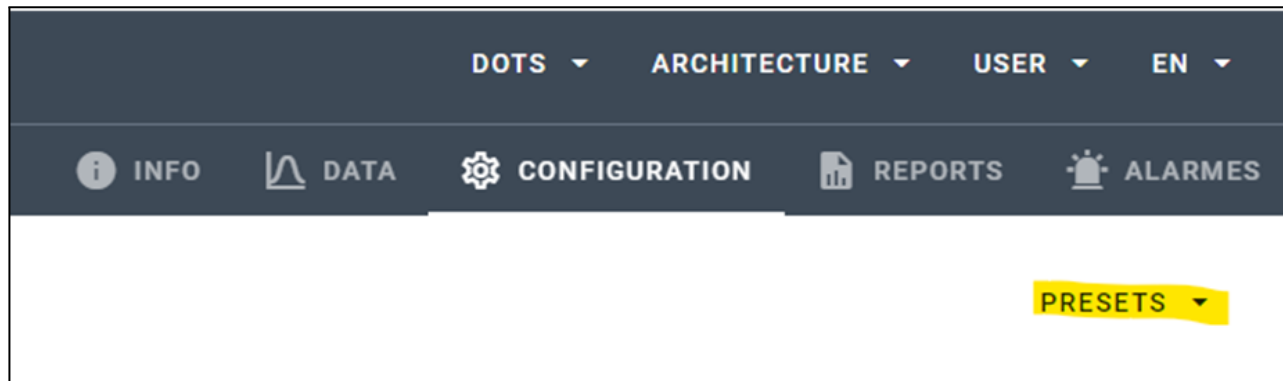
The screenshot shows a table with columns: ID, Description, Parameterization, Status, Events last 24h, and Signals. The table is in 'GROUP VIEW (2)' mode. Two rows are selected with checkboxes.

ID ↑	Description	Parameterization	Status	Events last 24h	Signals
<input type="checkbox"/> 0000057C	Medicamentos	Confirmed	Offline		
<input type="checkbox"/> 000006A6	Teste P&D	Confirmed	Offline		
<input type="checkbox"/> 00000862	WS2-002/S	Confirmed	Offline		
<input checked="" type="checkbox"/> 00000914	WS2-002/S	Confirmed	Online		
<input type="checkbox"/> 00000B96	South Summit 2022	Waiting	Never seen		
<input checked="" type="checkbox"/> 00001180	Demonstração	Waiting	Online		14.90 °C
<input type="checkbox"/> WACS-RETROFIT-01	WACS with compacted FW 2	Waiting	Never seen		

Código de documento: AN-0003-Configuração em grupo-PT-R02

## Passo 3: Configure os dispositivos

Depois de seleccionar o grupo basta clicar em **CONFIGURAÇÕES-PRESETS** e seleccionar o **PRESET** criado.



## Passo 4: Ligue os dispositivos

Após configurados, basta ligar os dispositivos para eles receberem a nova parametrização, caso haja dúvidas nessa etapa, Consulte a AN-0001 de primeiros passos, disponível em <https://www.ayga.com.br/suporte>.



Agora seus dispositivos estão configurados e prontos para o uso

## Dúvidas?

Acesse o site da Ayga para mais informações: <https://www.ayga.com.br/suporte>

Entre em contato conosco através de:

- +55 51 2160-7180;
- [support@ayga.com.br](mailto:support@ayga.com.br)